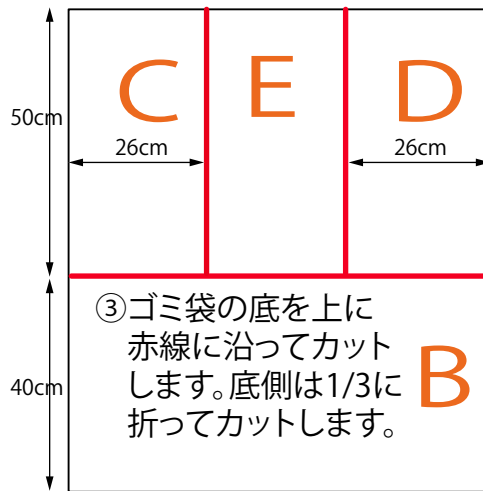
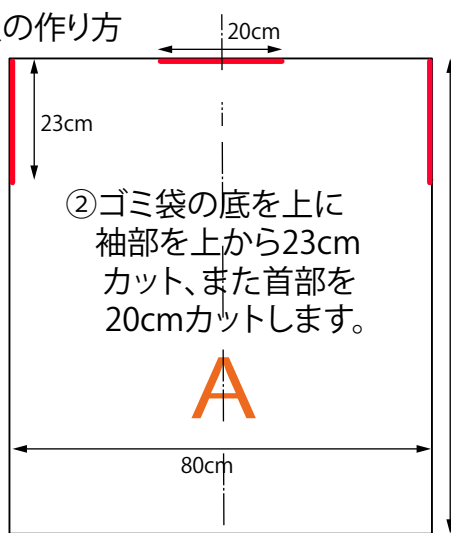


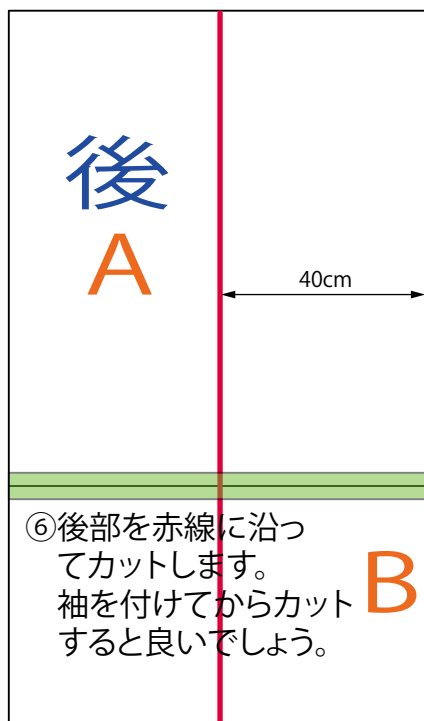
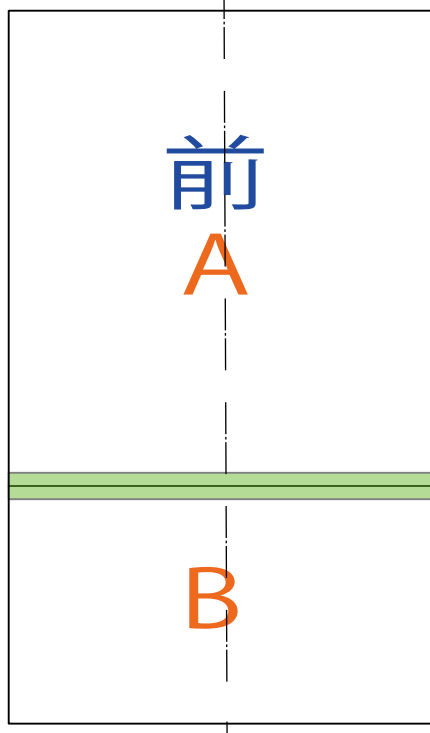
# ゴミ袋を使った防護服の作り方

\*)赤線が切り取り線

①70リットルのごみ袋を2枚準備します。



④Aを上にして2cm  
Bを重ねてテープで  
張り合わせます。  
緑色部がテーピ  
ング位置です。



⑤袖を広げてテープ幅  
の1/2を貼り、A部に  
片面ずつ貼ります。  
袖口幅を決めて袖下  
付け根を中心に折り、  
テープを貼ります。  
その後、袖先に5cmの  
切り込みを入れます。

\*)隙間ができないよう  
テープは前側にも  
貼って下さい。

